



VIDÉO



La plus petite du marché

- **Contenance** : 5-6kg tant pour tant / 5-6L pâte à choux / 18 kg pâte sablée
(eau et/ou lait)
- **Cadence** : 2 à 3 plaques par minute

Elle dresse, poche, garnit une multitude de recettes avec ou sans morceaux

Pâte à choux (*choux, éclairs, salambos, glands, choux accolés, réductions, couronnes de Paris-Brest...*)
macarons, feuilles de biscuit (*joconde, dacquoise, génoise...*), meringues, ganaches, guimauves,
petits fours, cakes, langues de chat, financiers, madeleines, frangipane, etc

Elle détaille et portionne

Sablés sucrés/salés, cookies, spritz, bredeles, palets bretons, galettes au beurre, croquants,
canistrellis, etc



PHOTOS DU DOCUMENT NON CONTRACTUELLES



FINI LES PRODUITS IRRÉGULIERS ET LES HEURES PASSÉES À LA POCHE / À L'EMPORTE PIÈCE !


- Grand écran tactile couleur pour mise en mémoire des programmes
- Sauvegarde des programmes sur clé USB
- Grande précision de réglage (en millimètres) et temps de dépose en centième de seconde
- Possibilité d'ajuster volume/taille/hauteur instantanément en cours de production
- Trémies facilement interchangeables
- Démontage, nettoyage et remontage en 10-15 minutes

LES ACCESSOIRES PÂTES MOLLES


Règles jusqu'à 12 sorties
Possibilité de sur mesure

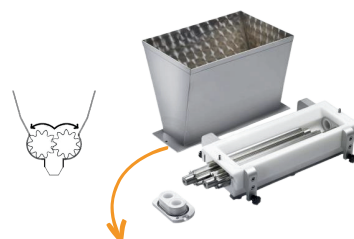


Règle fendue



Usinage haute qualité

Douilles téflon unies et cannelées
adaptées à vos produits



TRÉMIE À CYLINDRE

La seule trémie du marché
avec moins d'une demie-plaque de
masse macaron en fin de dressage

NEW!

Possibilité de nouvelles formes : originalité et plus de diversité de produits !

RÈGLE TOURNANTE

Nombre de sortie : 3 à 8



Supports décalés : couronne et
dosage multipoints circulaire



Douilles cannelées pour des formes
torsadées en :

Formes fixes

Formes longues


Supports à fente excentrée
pour disque :

- fond de succès
- de meringue
- de frangipane

Ø max : 160 mm


RÈGLE M45

Nombre de sortie : 3 à 8



Douilles Unies et cannelées



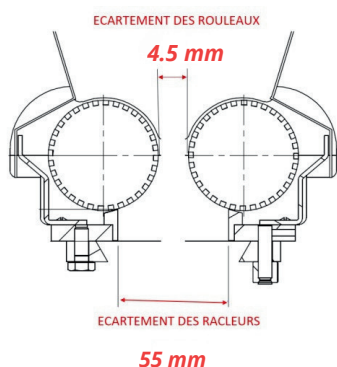
Douilles cœurs



Disques de décor : 35 modèles
Pour pâte sablée crémeuse

LES ACCESSOIRES POUR LE COUPE-FIL

TRÉMIE À ROULEAUX INOX




Pour une trémie avec écartement 9.5mm,
seulement à partir du modèle MDT Coupe-fil

LES RÈGLES

1 Règles à empreintes de 4 à 6 sorties




+ SUPPORT BRAS COUPE-FIL
Interchangeable instantanément



2 Règles M45 avec douilles téflon spéciales
Nombre de sortie : 3 à 8

PRÉVOIR UN BRAS COUPE-FIL ADAPTÉ



LES EMPREINTES STANDARDS ET SUR MESURES

FORMES POUR EMPREINTES STANDARDS

Règle coupe fil à ... sorties	Diamètre maximum des formes	Dimensions extérieures empreintes
4	47mm	53x70
5	47mm	53x70
6	47mm	53x70
7	40mm	47x70

EMPREINTES SUR-MESURE

POSSIBILITÉ DE :

- FORMES SUR-MESURE
- PLUS DE 6 EMPREINTES

> Nous contacter

CHOIX DES FORMES D'EMPREINTES



Mélange d'empreintes sur une même règle (selon recettes de pâte) :

- Règle multiformes-au choix : T1 / T2 / T3 / T8 / T10 / T13 / T14 / T15 / T16 / T17 / T18 / T20 / T21 / T22
- Règle multiformes-au choix : T4 / T5 / T6 / T9 / T16 / T18
- Règle « Noël »-au choix : T8 / T10 / T15 / T20 / T21 / T22



Règle spéciale forme **BRETZEL**
Nous contacter



Règle pour **BREDELES** :
T22 + T14 + T10 + T3 + T1 + 21

 T1 MD0/2701	 T2 MD0/2702	 T3 MD0/2703	 T4 MD0/2780	 T5 Ø35 – MD0/2756 Ø40 – MD0/2705 Ø47 – MD0/2737
 T5/2 MD0/ « T5 »+MD0/2698 (bouchon Ø15)	 T6 Ø15 – MD0/2785 Ø20 – MD0/2726 Ø25 – MD0/2725 Ø30 – MD0/2724 Ø35 – MD0/2754 Ø40 – MD0/2706 Ø47 – MD0/2738	 T6/2 MD0/ « T6 »+MD0/2698 (bouchon Ø15)	 T7 MD0/2707	 T8 MD0/2708
 T9 MD0/2709	 T10 MD0/2710	 T11 MD0/2711 <i>QUE dépose longue</i>	 T12 MD0/2712 <i>QUE dépose longue</i>	 T13 MD0/2713
 T14 MD0/2714	 T15 MD0/2715	 T16 MD0/2716	 T17 MD0/2717	 T18 MD0/2718
 T20 MD0/2744	 T21 MD0/2746	 T22 MD0/2770	 T24 MD0/02758	

CARACTÉRISTIQUES TECHNIQUES

- 150 kg
- 0,75 KW monophasé 220 V
- Châssis inox haute qualité AISI 304
- Trémie : 21 Litres
- Largeur de passage minimum : 680 mm (sans tablettes)

