

LA PLUS PETITE DU MARCHÉ

FINI LES PRODUITS IRRÉGULIERS ET LES HEURES
PASSÉES À LA POCHE / À L'EMPORTE PIÈCE !

VIDÉO



SCAN ME



NEW

- + De précision
- + De diversité de formes

- ▶ **Contenance** : 5-6kg de tant pour tant / 5-6L de pâte à choux / 18kg pâte sablée
(eau et/ou lait)
- ▶ **Cadence** : 2 à 3 plaques par minute

Elle dresse, poche, garnit une multitude de recettes avec ou sans morceaux

Pâte à choux (*choux, éclairs, salambos, glands, choux accolés, réductions...*) macarons, feuilles de biscuit (*joconde, dacquoise, génoise...*), meringues, ganaches, guimauves, petits fours, cakes, langues de chat, financiers, madeleines, etc

Elle détaille et portionne

Sablés sucrés/salés, cookies, spritz, bredeles, palets bretons, galettes au beurre, croquants, canistrellis, etc



Formation
OFFERTE

PHOTOS DU DOCUMENT NON CONTRACTUELLES

DESCRIPTION

- Grand écran tactile couleur pour mise en mémoire des programmes
- Sauvegarde des programmes sur clé USB
- Grande précision de réglage (en millimètres) et temps de dépose en centième de seconde
- Possibilité d'ajuster volume/taille/hauteur instantanément en cours de production
- Trémies facilement interchangeables
- Démontage, nettoyage et remontage en 10-15 minutes


ACCESSOIRES PÂTES MOLLES



Règles jusqu'à 12 sorties
Possibilité de sur mesure

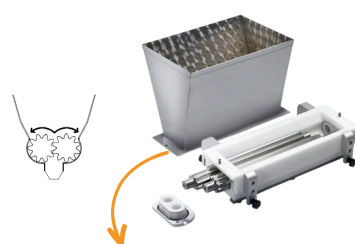


Règle fendue



Usinage haute qualité

Douilles téflon unies et cannelées adaptées à vos produits



TRÉMIE À CYLINDRE

La seule trémie du marché avec moins d'une demie-plaque de masse macaron en fin de dressage

NEW!


Possibilité de nouvelles formes : originalité et plus de diversité de produits !

RÈGLE TOURNANTE

Nombre de sortie : 3 à 8



Supports décalés : couronne et dosage multipoints circulaire



Douilles cannelées pour des formes torsadées en :

Formes fixes



Formes longues



Supports à fente excentrée pour disque :

- fond de succès
- de meringue
- de frangipane

Ø max : 160 mm



RÈGLE M45

Nombre de sortie : 3 à 8



Douilles Unies et cannelées



Douilles cœurs




Disques de décor : 35 modèles
Pour pâte sablée crémeuse

ACCESSOIRES COUPE-FIL

DEUX POSSIBILITÉS

1 Règles à empreintes standard de 4 à 10 ou sur mesure

SUPPORT BRAS COUPE-FIL
Interchangeable instantanément




OU

2 Règles M45 équipée de douilles téflon spéciales
Nombre de sortie : 3 à 8

PRÉVOIR UN BRAS COUPE-FIL ADAPTÉ



TRÉMIE À ROULEAUX



FORMES DES EMPREINTES

Règle coupe fil à ... sorties	Diamètre maximum des formes	Dimensions extérieures empreintes
4	47mm *	53x70
5	47mm *	53x70
6	47mm	53x70
7	40mm	47x70


AVEC EMPREINTE 70X70






Possibilité **MAXIMUM** forme Ø58mm suivant texture de pâte (ex : pâte sablée crémeuse)

POSSIBILITÉ DE

- FORMES SUR-MESURE
- PLUS DE 7 EMPREINTES

> *Nous consulter*



-  150 kg
-  0,75 KW monophasé 220 V
-  Châssis inox haute qualité AISI 304
-  Trémie : 21 Litres
-  Largeur de passage minimum : 680 mm
(sans tablettes)

