

POUR PRODUCTION INTENSIVE

FINI LES PRODUITS IRRÉGULIERS ET LES HEURES PASSÉES
À LA POCHE / À L'EMPORTE PIÈCE !

VIDÉO 



SCAN ME



NEW

- + De précision
- + De diversité de formes

- ▶ **Contenance** : 8-9kg de tant pour tant / 8-9L de pâte à choux / 24 kg de pâte sablée (eau et/ou lait)
- ▶ **Cadence** : 3 à 4 plaques par minute

Elle dresse, poche, garnit une multitude de recettes avec ou sans morceaux

Pâte à choux (*choux, éclairs, salambos, glands, choux accolés, réductions, couronnes de Paris-Brest...*) macarons, feuilles de biscuit (*joconde, dacquoise, génoise...*), meringues, ganaches, guimauves, petits fours, cakes, langues de chat, financiers, madeleines, frangipane, etc

Elle détaille et portionne

Sablés sucrés/salés, cookies, spritz, bredeles, palets bretons, galettes au beurre, croquants, canistrellis, etc



PHOTOS DU DOCUMENT NON CONTRACTUELLES

- Grand écran tactile couleur pour mise en mémoire des programmes
- Sauvegarde des programmes sur clé USB
- Grande précision de réglage (en millimètres) et temps de dépose en centième de seconde
- Possibilité d'ajuster volume/taille/hauteur instantanément en cours de production
- Trémies facilement interchangeables
- Démontage, nettoyage et remontage en 10-15 minutes


ACCESSOIRES PÂTES MOLLES



Règles jusqu'à 12 sorties
Possibilité de sur mesure

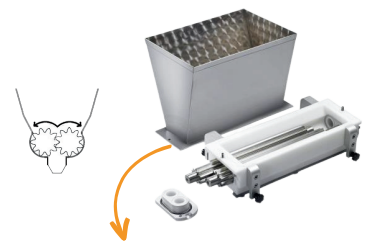


Règle fendue



Usinage haute qualité

Douilles téflon unies et cannelées adaptées à vos produits



TRÉMIE À CYLINDRE

La seule trémie du marché avec moins d'une demie-plaque de masse macaron en fin de dressage

NEW!

Possibilité de nouvelles formes : originalité et plus de diversité de produits !

RÈGLE TOURNANTE

Nombre de sortie : 3 à 8



Supports décalés : couronne et dosage multipoints circulaire



Douilles cannelées pour des formes torsadées :

Formes fixe



Formes longue



Formes à étage



Formes à double sens de rotation



Supports à fente excentrée pour disque :

- fond de succès
- de meringue
- de frangipane

Ø max : 160 mm



RÈGLE M45

Nombre de sortie : 3 à 8



Douilles Unies et cannelées



Douilles cœurs




Disques de décor : 35 modèles
Pour pâte sablée crémeuse

ACCESSOIRES COUPE-FIL

DEUX POSSIBILITÉS

1 Règles à empreintes standard de 4 à 10 ou sur mesure

SUPPORT BRAS COUPE-FIL
Interchangeable instantanément




OU

2 Règles M45 équipée de douilles téflon spéciales
Nombre de sortie : 3 à 8

PRÉVOIR UN BRAS COUPE-FIL ADAPTÉ



TRÉMIE À ROULEAUX



FORMES DES EMPREINTES

Règle coupe fil à ... sorties	Diamètre maximum des formes	Dimensions extérieures empreintes
4	47mm *	53x70
5	47mm *	53x70
6	47mm	53x70
7	40mm	47x70


AVEC EMPREINTE 70X70

Possibilité **MAXIMUM** forme Ø58mm suivant texture de pâte (ex : pâte sablée crémeuse)

POSSIBILITÉ DE






- FORMES SUR-MESURE
- PLUS DE 7 EMPREINTES

> *Nous consulter*



POSSIBILITÉ DE RÈGLE MULTIFORMES > BREDELES (BISCUITS DE NOËL)

Nous contacter

-  240 kg
-  1,5 KW monophasé 220 V
-  Châssis inox haute qualité AISI 304
-  Trémie : 45 Litres
-  Largeur de passage minimum : 880mm (sans convoyeur et sans tableau de commande)

